


Empieza esta búsqueda del tesoro en el Molino Peirce, 2401 Tilden Street NW, Rock Creek Park, Washington, DC. Estarás explorando ambos lados de la calle Tilden. Por favor ten cuidado al cruzar la avenida o las ciclovías.



1) ¿Qué tan antiguo es el Molino Peirce?

El Molino Peirce fue construida hace mucho tiempo. ¿Puedes averiguar en qué año se terminó? Cerca del techo, busca una piedra que lleva la fecha.

Circula la fecha correcta:

1784


1818

1829

2) El patio del molino

Encuentra **el árbol de tulipán**, cerca del molino, sus hojas lucen como esta : Algunas personas piensan que esta hoja se parece a la cabeza de un gato.

Haz un dibujo de la cara de un gato en esta hoja.



¡BONO!

¿Puedes encontrar un lugar cerca de este árbol donde conseguir agua?

3) Rastrea el paso del molino

El Molino Peirce usaba la energía del agua para moler el maíz en harina. El agua venía de Rock Creek, a través de un canal llamado el paso del molino.

El molino ya no está conectado a Rock Creek, pero aún se puede encontrar el antiguo paso de molino.

Sigue el paso de molino por detrás del Molino Peirce. ¿Puedes encontrar esta pieza?



4) El poder del agua

Esta palanca de madera **LEVANTA** una compuerta para dejar fluir el agua a la rueda. Se llama así por una parte del cuerpo humano.

¿Puedes adivinar cómo se llama?


OREJA BRAZO DIENTE

5) Escalera de peces

Cada primavera, estos poderosos peces nadan río arriba desde la Bahía de Chesapeake. Usando una escalera de peces, ellos suben a la cascada del Molino Peirce. Bajan hasta el arroyo Rock Creek y encuentran una señal que cuenta su historia.

¿Cuál es el nombre de este? _____

¡AYUDA!
Dijuba un poco de agua para que puedan nadar.



6) El granero

El gran edificio que sube desde el molino es el granero. Fue construido hace más de 200 años con piedras encontradas cerca. ¿Puedes encontrar esta ventana? →


No siempre hubo una ventana aquí, ¿puedes averiguar lo que solía ser?



Mira de cerca las piedras. ¿Qué solía haber aquí?

Pista: Rima con alerta

Busca insectos y flores, después dibújalos aquí.



7) El huerto

La zona cercada atrás del granero es el huerto. Hace mucho tiempo, árboles frutales crecían en la plantación Peirce. ¡Abre la puerta y explora! Pero, por favor, recuerda cerrar la puerta cuando salgas.



¿Qué usamos hoy en día en vez de los manantiales?

8) La casa del manantial

Parate frente al granero y mira hacia la colina. ¿Puedes ver la pequeña casa de piedra en medio del camino? Este edificio se construyó sobre un manantial natural donde el agua limpia fluía del suelo.



L A L E V

9) Camino a la avenida Connecticut

Cuidadosamente cruza la calle Tilden por el cruce peatonal. Camina por el estacionamiento hacia el refugio para picnic. Sigue caminando hasta que encuentres esta señal.



¿Qué tan lejos está la Avenida Connecticut? Escribe tu respuesta en la señal.

10) Marca en la piedra

Busca esta piedra en el sendero de Melvin Hazen. Las letras U. S. en frente de la piedra, significan Estados Unidos. Detrás de ella, partes de la letra "R" no están. Completa las 2da y 3era letras faltantes.

¡Sigue caminando por Melvin Hazen Trail todo lo que quieras!



Mira la parte trasera de esta marca, y completa las últimas 2 letras:

R _ _



¡Gana tu insignia de guardabosques junior!

Envía una foto de tu búsqueda del tesoro a rocr_superintendent@nps.gov. Incluye tu nombre y dirección, y te enviaremos una insignia de guardabosques junior!

¿Desconcertado por alguna de las preguntas? Visita www.friendsofpiercemill.org